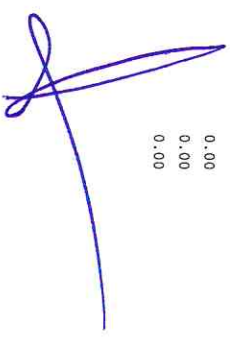


INSTITUTO DE LA DISCAPACIDAD DEL ESTADO DE PUEBLA
 ESTADO DE SITUACIÓN FINANCIERA
 Al 31 de Marzo de 2024
 (Cifras en pesos)

	2024	2023		2024	2023
ACTIVO					
ACTIVO CIRCULANTE			PASIVO		
EFFECTIVO Y EQUIVALENTES	5,783,514.99	4,681,943.39	CUENTAS POR PAGAR A CORTO PLAZO	911,560.98	844,359.13
DERECHOS A RECIBIR EFECTIVO O EQUIVALENTES	262,276.32	261,842.94	DOCUMENTOS POR PAGAR A CORTO PLAZO	0.00	0.00
DERECHOS A RECIBIR BIENES O SERVICIOS	1.58	1.58	PORCIÓN A CORTO PLAZO DE LA DEUDA PÚBLICA A LARGO PLAZO	0.00	0.00
INVENTARIOS	0.00	0.00	TÍTULOS Y VALORES A CORTO PLAZO	0.00	0.00
ALMACENES	0.00	0.00	PASIVOS DIFERIDOS A CORTO PLAZO	0.00	0.00
ESTIMACIÓN POR PERDIDAS O DETERIORO DE ACTIVOS CIRCULANTES	0.00	0.00	FONDOS Y BIENES DE TERCEROS EN GARANTÍA Y/O ADMINISTRACIÓN A CORTO PLAZO	0.00	0.00
OTROS ACTIVOS CIRCULANTES	0.00	0.00	PROVISIONES A CORTO PLAZO	0.00	0.00
TOTAL DE ACTIVOS CIRCULANTES	6,045,792.89	4,943,787.91	OTROS PASIVOS A CORTO PLAZO	0.00	0.00
ACTIVO NO CIRCULANTE			TOTAL DE PASIVOS CIRCULANTES	911,560.98	844,359.13
INVERSIONES FINANCIERAS A LARGO PLAZO	0.00	0.00	PASIVO NO CIRCULANTE		
DERECHOS A RECIBIR EFECTIVO O EQUIVALENTES A LARGO PLAZO	0.00	0.00	CUENTAS POR PAGAR A LARGO PLAZO	0.00	0.00
BIENES INMUEBLES, INFRAESTRUCTURA Y CONSTRUCCIONES EN PROCESO	0.00	0.00	DOCUMENTOS POR PAGAR A LARGO PLAZO	0.00	0.00
BIENES MUEBLES	522,744.72	522,744.72	DEUDA PÚBLICA A LARGO PLAZO	0.00	0.00
ACTIVOS INTANGIBLES	0.00	0.00	PASIVOS DIFERIDOS A LARGO PLAZO	0.00	0.00
DEPRECIACIÓN, DETERIORO Y AMORTIZACIÓN ACUMULADA DE BIENES	-316,819.31	-303,373.10	FONDOS Y BIENES DE TERCEROS EN GARANTÍA Y/O ADMINISTRACIÓN A LARGO PLAZO	0.00	0.00
ACTIVOS DIFERIDOS	0.00	0.00	PROVISIONES A LARGO PLAZO	0.00	0.00
ESTIMACIÓN POR PERDIDA O DETERIORO DE ACTIVOS NO CIRCULANTES	0.00	0.00	TOTAL DE PASIVOS NO CIRCULANTES	0.00	0.00
OTROS ACTIVOS NO CIRCULANTES	0.00	0.00	TOTAL DEL PASIVO.....	911,560.98	844,359.13
TOTAL DE ACTIVOS NO CIRCULANTES	205,925.41	219,371.62	HACIENDA PÚBLICA / PATRIMONIO		
			HACIENDA PÚBLICA/PATRIMONIO CONTRIBUIDO	0.00	0.00
			APORTACIONES	0.00	0.00
			DONACIONES DE CAPITAL	0.00	0.00
			ACTUALIZACIÓN DE LA HACIENDA PÚBLICA/PATRIMONIO	0.00	0.00





INSTITUTO DE LA DISCAPACIDAD DEL ESTADO DE PUEBLA
ESTADO DE SITUACIÓN FINANCIERA
Al 31 de Marzo de 2024
(Cifras en pesos)

	2024	2023	2024	2023

	2024	2023	2024	2023

HACIENDA PÚBLICA/PATRIMONIO GENERADO			5,340,157.32	4,318,800.40
RESULTADOS DEL EJERCICIO (AHORRO / DESAHORRO)			1,021,356.92	2,286,477.18
RESULTADOS DE EJERCICIOS ANTERIORES			4,318,800.40	2,032,323.22
REVALUOS			0.00	0.00
RESERVAS			0.00	0.00
RECTIFICACIONES DE RESULTADOS DE EJERCICIOS ANTERIORES			0.00	0.00
EXCESO O INSUFICIENCIA EN LA ACTUALIZACIÓN DE LA HACIENDA PÚBLICA/PATRIMONIO			0.00	0.00
RESULTADO POR POSICIÓN MONETARIA			0.00	0.00
RESULTADO POR TENENCIA DE ACTIVOS NO MONETARIOS			0.00	0.00
TOTAL HACIENDA PÚBLICA/PATRIMONIO.....			5,340,157.32	4,318,800.40
TOTAL DEL PASIVO Y HACIENDA PÚBLICA/PATRIMONIO....			6,251,718.30	5,163,159.53

Bajo protesta de decir verdad declaramos que los Estados Financieros y sus notas, son razonablemente correctos y son responsabilidad del emisor.

 MICAELA ESENA MARQUEZ DIRECTORA GENERAL	 C. JOSE GUSTAVO SANCHEZ DIRECTOR ADMINISTRATIVO
---	---